

B BETAFENCE



Box Gabion

www.betafence.com



Qu'est-ce qu'un gabion?

Les gabions de Betafence se présentent sous la forme d'une cage stable en treillis métallique revêtu d'une couche d'alliage de zinc et d'aluminium. Les cages sont à remplir de différents types de pierres. L'aménagement de jardins et de décors paysagers se prête particulièrement bien au déploiement de gabions et leurs applications y sont nombreuses.

Aménagez votre jardin, terrain(s) et transitions optiques selon vos souhaits en utilisant tout simplement des pierres naturelles. Vous pourrez donner libre cours à votre fantaisie créative. Vous avez toute latitude pour choisir l'emplacement des gabions, puisqu'ils peuvent aussi bien être juxtaposés que superposés.

Ils sont des plus simples à monter. Enfin, vous pouvez à tout moment réaménager votre terrain, puisque la stabilité du gabion est assurée uniquement par son poids.



Avantages du gabion

- Cage stable en treillis métallique, remplie de pierres naturelles.
- Solution idéale pour aménager les jardins et terrains.
- A déployer au choix, quasi tous azimuts.
- Installation simplifiée.
- Possibilité de réaménager à tout moment.

Données techniques :

	Variante 1	Variante 2
Dimensions (L x l x H)	500 x 500 x 500 mm	1000 x 500 x 500 mm
Volume	0,125 m ³	0,25 m ³
Maillage	100 x 100 mm	100 x 100 mm
Ø du fil	3,5 mm	3,5 mm
Spirales 1000 mm	-	4 pièces
Spirales 500 mm	12 pièces	8 pièces
Ø du fil spiralé	3,5 mm	3,5 mm
Tirant de 500 mm	2 pièces	4 pièces
Revêtement	Zincalu Super (95 % zinc, 5 % d'aluminium)	



Des applications illimitées

Les domaines d'application des gabions sont infinis. Les avantages sont évidents, qu'il s'agisse du jardinier amateur au bout de la rue ou de l'architecte paysager professionnel. La multiplicité des possibilités des gabions ravira tout amateur de nature.





Applications des gabions

- Aménagement de jardins, architecture paysagère et œuvres artistiques.
- Décorations de jardin innovantes, telles que sièges et bacs à fleurs.
- Protection et nivellement de talus.
- Création de murêts.

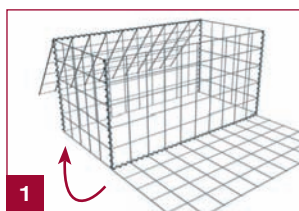


L'installation est un jeu d'enfant


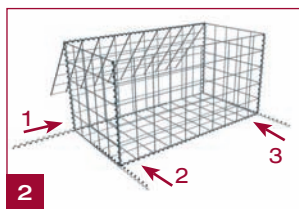
Avant de démarrer le montage des gabions, vérifiez que le sol est uniforme (densification à la machine inutile).

Lorsque les paniers sont superposés, vérifiez que les côtés s'alignent parfaitement. Un moyen pour préserver l'optique du mur. Utilisez uniquement des pierres résistantes au gel plus grandes que le maillage (100 x 100 mm).

Le gabion est préassemblé de manière à devoir uniquement déplier la base (le haut ou le bas, au choix).



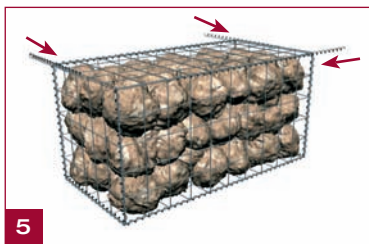
Solidarisez les trois panneaux latéraux au moyen des spirales fournies. Enfoncez les spirales dans le sens des aiguilles d'une montre.



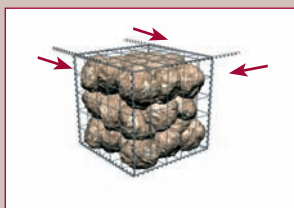
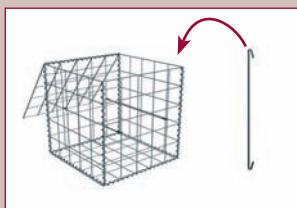
Placez le gabion afin de disposer le panneau ouvert vers le haut. Stabilisez maintenant le gabion au moyen des tirants fournis. Vous les installez au milieu afin de relier les côtés opposés.



Posez le gabion à l'emplacement souhaité, avec l'ouverture vers le haut, et remplissez-le de pierres.



Rabattez ensuite le couvercle contre la surface remplie de manière uniforme. Fermez maintenant le gabion au moyen de trois spirales (voir point 2). Le gabion est prêt.



Le montage du gabion (500 x 500 x 500 mm) s'effectue de la même manière que décrite ci-dessus. A la différence près que seuls 2 tirants au lieu de 4 sont à fixer et que toutes les spirales fournies sont 500 mm plus courtes.

Les gabions de 0.50 x 0.50 x 0.50 m et de 1.00 x 0.50 x 0.50 sont uniquement dessinés pour des applications simples et décoratives, comme des murs libres d'une hauteur maximale de 1.00 m. Pour des projets plus importants il est conseillé de contacter notre département technique pour des raisons de construction et de sécurité. Betafence ne pourra pas être tenue responsable des dommages spéciaux, directs, indirects, occasionnels ou collatéraux, y compris et sans limitations, les pertes de revenus ou de bénéfices, qui pourraient résulter de l'usage de ce document ou d'un quelconque produit mentionné ou illustré dans ce dernier. L'information contenue dans ce document est sujette à changement sans avis préalable et ne constitue nullement un engagement de la part de Betafence pour l'avenir.



B **BETAFENCE**

Betafence NV

Deerlijkstraat 58A
BE-8550 Zwevegem
BE T: +32 56 73 46 46
BE F: +32 56 73 45 45
info.benelux@betafence.com

www.betafence.com

Tous les noms d'entreprise et de produits
Betafence sont des marques commerciales
de Betafence Holding.
Sous réserve de modifications
de l'assortiment et des produits.
11/2006